

CATÁLOGO

de Muebles



wetala



MESA DE PC MEDIDAS

- 0.90 X 0.53 X 75h



ESCRITORIO MEDIDAS

- 1.00 X 70 X 75h
- 1.20 X 70 X 75h
- 1.40 X 70 X 75h
- 1.60 X 70 X 75h



EXTENSIÓN BASE L MEDIDAS

- 80 X 45 X 75h
- 90 X 45 X 75h
- 1.00 X 45 X 75h



ESQUINERO CURVO + MESA AUXILIAR MEDIDAS


- Esquinero 70 x 53
- Mesa Auxiliar 90 x 53 x 75h

ACCESORIOS

///
LÍNEA SOHO MOBILI




1



**PORTA
TECLADO**

80 X 40
90 X 40

2



PORTA CPU

25 X 30 X 25h
30 X 30 X 25h

3



**ELEVA
MONITOR**

50 X 20 X 12h
60 X 25 X 12h



**PASACABLE
REBATIBLE**



**PASACABLE
PVC**

· Tableros Melaminicos en MDP
de 18mm - 25mm

· Cantos ABS en PVC de 0,45mm - 2mm

MESAS DE REUNIÓN

///
LÍNEA SOHO MOBILI



CIRCULAR

MEDIDAS

- 1.20 Ø
- 1.40 Ø



CUADRADA

MEDIDAS

- 90 X 90 X 75h
- 1.20 X 1.20 X 75h
- 1.40 X 1.40 X 75h
- 1.60 X 1.60 X 75h

MESAS DE REUNIÓN

///
LÍNEA SOHO MOBILI



RECTANGULAR

MEDIDAS

- 1.80 X 90 X 75h
- 2.00 X 90 X 75h
- 2.10 X 1.10 X 75h
- 2.40 X 1.10 X 75h



OVALADA

MEDIDAS

- 1.80 X 90 X 75h
- 2.00 X 90 X 75h
- 2.10 X 1.10 X 75h
- 2.40 X 1.10 X 75h



DOBLE - FRONTAL

ESCRITORIO

- 1.20 X 1.20 X 75h
- 1.40 X 1.40 X 75h

MAMPARA

- 1.00 X 35h
- 1.20 X 35h



DOBLE - LATERAL

ESCRITORIO

- 2.40 X 70 X 75h
- 2.70 X 70 X 75h

MAMPARA

- 60 X 35h
- 70 X 35h



TRIPLE

ESCRITORIO

- 1.20 X 1.80 X 75h
- 1.40 X 2.10 X 75h

MAMPARA

- 1.00 X 35h
- 1.20 X 35h




CUÁDRUPLE

ESCRITORIO

- 2.40 X 1.20 X 75h
- 2.70 X 1.40 X 75h

MAMPARA

- 1.00 X 35h
- 1.20 x 35h



*Escaneá el QR
para conocer más*

📍 Corrientes 402,
Resistencia, Chaco

📞 (+549) 362 4925148

wetala